

type XXL.02
6e verdieping
bouwnummer W.06.02



ELECTRA

	CAT6 19mm VAN MK 300+		AANSLUITPUNT TBV WARMTEPOMP
	CAI 19mm VAN MK 300+		WERKSCHAKELAAR TBV PV PANELEN
	PLAFONDLICHTPUNT		VLOER WCD DUBBEL
	WANDLICHTPUNT 1800+		WCD WASMACHINE OP APARTE GROEP 16mm (aparte groep) 1200+
	BALKON LICHTPUNT		WCD DROGER OP APARTE GROEP 16mm (aparte groep) 1200+
	ENKELPOLIGESCHAKELAAR 1050+		ENKELE WANDCONTACTDOOS TBV E-RADIATOR 200+
	SERIESCHAKELAAR (2 SCHAKELAARS IN 1 INBOUWDOOS) 1050+		VIDEOFOON TOESTEL 1500+
	WISSELSCHAKELAAR (HOTELSCHAKELAAR) 1050+		GROEPEKAST
	KRUISSCHAKELAAR 1050+		BELDRUKKER 1100+ (PULSSCHAKELAAR)
	LOZE LEIDING		THERMOSTAAT BEDRAAD 1500+
	ENKELE WANDCONTACTDOOS		THERMOSTAAT BEDRAAD 1500+
	DUBBELE WANDCONTACTDOOS VLAKMONTAGE 300+ / 1250+		OPTISCHE ROOKMELDER 230V
	DUBBELE WANDCONTACTDOOS 300+ / 1200+		INBOUW BELDRUKKEN ICM HUISNUMMERPLAAT AFGEMONTEERD OP INBOUWDOOS
	LOZE LEIDING TBV BOILER Ø16mm		OPMERKINGEN
	PERILEX WCD TBV ELEKTRISCH KOKEN Ø19mm		TEL BEDRAAD MET CAT6A 19mm VAN MK 300+
	WCD TBV AFZUIGKAP 2250+		CAI LOOS 19mm VAN MK 300+
	ENKELE WANDCONTACTDOOS TBV KOELKAST		THERMOSTAAT BEDRAAD 1500+
	ENKELE WANDCONTACTDOOS TBV COMBI-MAGNETRON		WCD VERBLUFSRUIMTES 300+ BOVEN HET KEUKENBLAD 1250+ OVERIG 1050+
	ENKELE WANDCONTACTDOOS TBV WTW UNIT		SCHAKELAARS 1050+
	ENKELE WANDCONTACTDOOS TBV VLOERVERWARMINGS UNIT		WCD BADKAMER BOVEN BADKAMERMUEBEL 1050+
	BEDRADE / LOZE LEIDINGEN T.B.V. ZONWERING ZONBELASTE GEVELS, ZUIDWEST		BELDRUKKER 1100+
			CENTRAAL AARDPUNT BADKAMER 600+
			ALLE LOZE LEIDINGEN VOORZIEN VAN CONTROLE DRAAD
			BRANDWERENDE WANDDOZEN TOEPASSEN IN BRANDSCHEIDENDE WANDEN
			SCHAKELMATERIAAL JUNG AS 500 ALPINE WIT (RAL 9010) VLAKMONTAGE
			VOOR EXACTE MAATVOERING ELECTRA KEUKEN ZIE KEUKEN TEKENING
			BRUYNZEEL KEUKENS vdd 10-11-2021

SANITAIR

	WM opstelplaats wasmachine
	draingoot
	elektrische handdoekradiator
	wastafel
	douchewand
	deur
	Sanitair is ter indicatie aangegeven, zie technische omschrijving voor daadwerkelijke sanitair dat van toepassing is.
	Bad cf. sanitairlijst, indien een kleine nis tussen bad en wand wordt deze v.v. plateau.

OVERIG

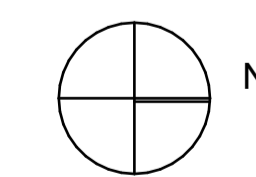
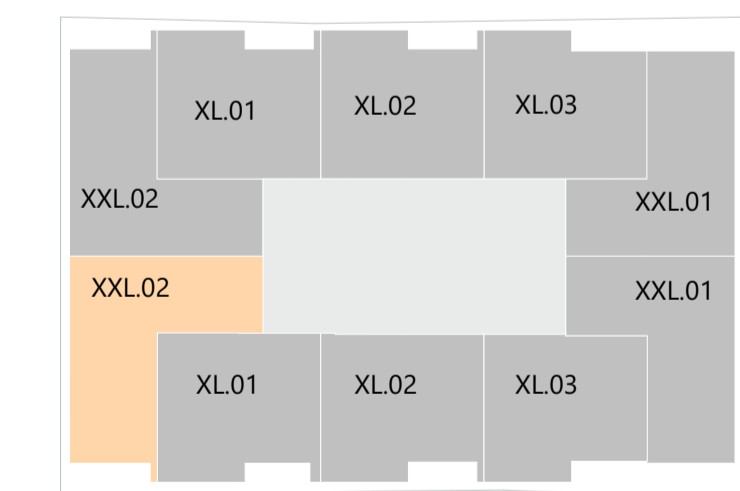
	wtr warmteterugwinning unit
	wp warmtepomp
	cv-verd verdelers verwarming
	hemelwaterafvoer
	zone pv-paneleen
	MV punten
	Arcering tegelwerk is ter indicatie.
	Langs de gevels zullen hemelwaterafvoeren komen. De plaats, hoeveelheid en afmeting wordt nader bepaald conform opgave installateur.
	Keuken is exclusief en ter indicatie aangegeven. Keuken in casco.
	Op glas halfhoge balstrades v.v. handregel.

BOUWKUNDIG

	in het werk gestort beton
	prefab beton
	metal stud
	houtskeletbouw
	isolatie
	houten rand
	lamellenhekwerk tbv privacy
	metalstudwand

AANGEGEVEN MATEN ZIJN CIRCA MATEN, WAARAAN GEEN RECHTEN ZIJN TE ONTLENEN

'OPSTELPLAATS WARM-WATER INSTALLATIE, INSTALLATIES EN SANITAIR ZIJN TER INDICATIE AANGEGEVEN, DEFINITIEVE AFMETINGEN EN POSITIES, ALSMEDE AANTALLEN VENTILATIEROZZETTEN VOLGENS OPGAVE INSTALLATEUR



FLOATING GARDENS

AMSTERDAM

projectnaam Floating Gardens

locatie Amsterdam Sloterdijk


tekeningnummer W.06.02

tekeningnaam XXL.02 6e verdieping

tekening datum 01.07.2022

schaal 1:50

formaat A2



DEFINITIEF

(aanvulling krijtstreep)